

<b>Autor</b>	<b>Mgr. Zuzana Kohutová</b>
<b>Pracovisko autora</b>	<i>Základná škola Oščadnica - Ústredie 760, 023 01 Oščadnica</i>
<b>Názov záverečnej práce</b>	<i>Využitie aplikácie Sway v MS Office pri tvorbe žiackych projektov</i>
<b>Hlavný cieľ</b>	<i>Aktívne používať aplikáciu Sway v MS Office</i>
<b>Špecifický cieľ</b>	<i>Využívať aplikáciu Sway pri tvorbe žiackych projektov ako nástroja na zvýšenie motivácie žiakov, efektivity a atraktivity hodín vo vyučovacom procese</i>
<b>Cieľová skupina</b>	<i>Žiaci II. stupňa základnej školy</i>
<b>Predmet/y</b>	<i>informatika, anglický jazyk, dejepis, regionálna výchova</i>
<b>Kľúčové pojmy</b>	<i>MS Office, Sway</i>
<b>Odporúčaná literatúra/zdroje</b>	<i>Prezentácia „Jednoduché prezentácie s Microsoft Sway“ – Ing. Zuzana Molčanová, PhD.</i>
<b>Pomôcky</b>	<i>Žiacke PC s pripojením na internet, interaktívna tabuľa</i>

### **Metodický postup:**

Aplikácia Sway bola aplikovaná na žiakoch II. stupňa (konkrétne 5.7. a 8. ročníka).

TÉMA: Hrady a zámky

MEDZIPREDMETOVÉ VZŤAHY: informatika, dejepis, anglický jazyk, regionálna výchova

CIEĽ: Naučiť sa používať aplikáciu Sway pri tvorbe školských projektov

POČET VYUČOVACÍCH HODÍN: 5

### POSTUP:

1. Vyučovacia hodina – oboznámenie sa s aplikáciou Sway. Vysvetlili sme si výhody a nevýhody aplikácie, rozdiel v práci s touto aplikáciou a PowerPointom. Žiakom bola odprezentovaná rýchla ukážka prezentácie v tejto aplikácii. Ďalej im bolo vysvetlené, že čokoľvek pomocou tejto aplikácie vytvorí, zostáva uložené v cloude.
2. - 3. Vyučovacia hodina – vytváranie prezentácie Hrady a zámky na Slovensku. Táto aktivita trvala so žiakmi 2 vyučovacie hodiny. Žiaci sa prihlásili do svojich MS Office účtov a spoločne sme sa naučili vytvárať jednoduchú prezentáciu, vkladať videá, nahrávať zvuk, rýchle vyhľadávanie obrázkov.

4. - 5. Vyučovacia hodina – vytváranie vlastných prezentácií v Microsoft Sway. Žiakom boli zadané témy v anglickom jazyku, ktoré mali následne počas 2 vyučovacích hodín spracovať a poslať mi ich na môj MS účet, čím využili aj prácu v Outlooku.

#### **Vlastné skúsenosti:**

Práca v tejto aplikácii sa žiakom veľmi páčila. Táto aplikácia bola pre žiakov nová, nepoznaná a myslím si, že práca s ňou je veľkým prínosom a obohatením vo vyučovacom procese. Mnohí žiaci už tvoria svoje školské projekty v tejto aplikácii.

Šikovní žiaci Sway využívajú na tvorbu moderných multimedialných referátov, resp. na tvorbu čohokoľvek, čo v sebe kombinuje text, hovorené slovo, video a galériu obrázkov.

Samozrejme, úroveň tvorby projektov a prezentácií tiež závisela od kreativity žiakov, ich schopností a hlavne od atraktivity zadanej témy.

Veľmi zaujímavé bolo sledovať prácu integrovaného žiaka, ktorý si vybral tému Food and Drinks. Žiak bol nadšený touto aplikáciou, ktorá ho veľmi zaujala a snažil sa svoju prezentáciu vytvoriť čo najlepšie. Podotýkam, že žiak je veľmi hyperaktívny, zdravotne znevýhodnený a je problém ho niečím zaujať.

Využívanie tejto aplikácie veľmi pozitívne hodnotia aj kolegovia, napríklad na hodinách dejepisu, anglického jazyka, geografie alebo regionálnej výchovy.


Ukážky prác žiakov 5. ročníka.

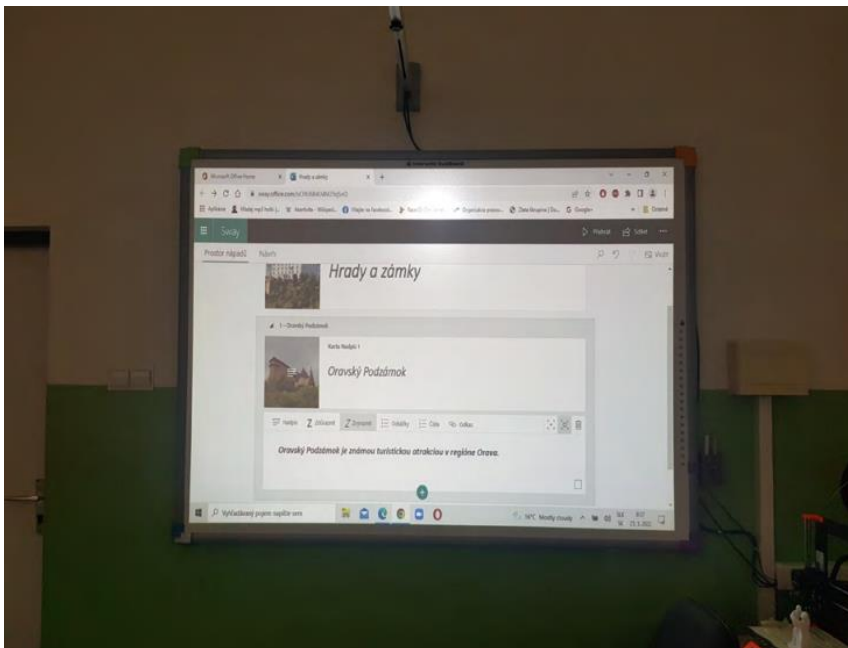
<https://sway.office.com/PERFMdSIImB37YppF?ref=Link&loc=play>

<https://sway.office.com/ZYuiJmWbCtDOb4UK?ref=Link&loc=play>

<https://sway.office.com/CgqEQNG78Rtm7vee?ref=Link>

## Fotogaléria





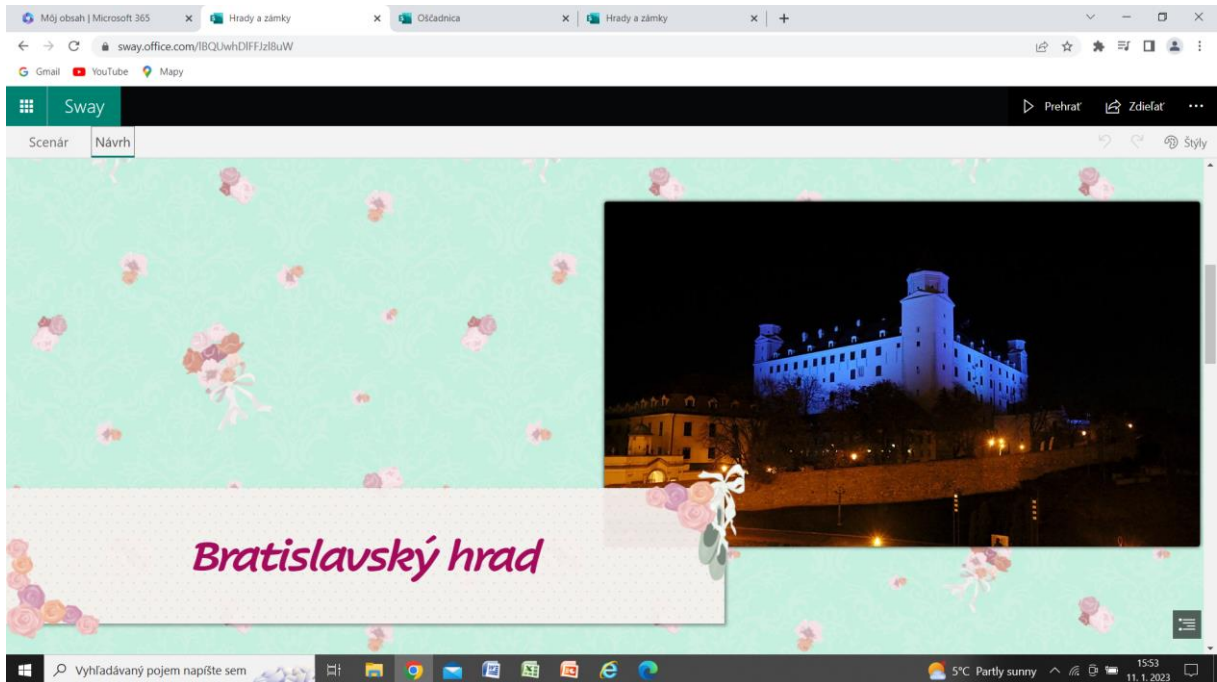
Môj obsah | Microsoft 365 x Hradý a zámky x Oľčadnica x Hradý a zámky x +

sway.office.com/IBQUwhDIFFJz8uW

Gmail YouTube Mapy

Sway Prehraj Zdieľaj ...

Scenár Návrh



*Bratislavský hrad*

Vyhľadávaný pojem napíšte sem

5°C Partly sunny 15:53 11. 1. 2023

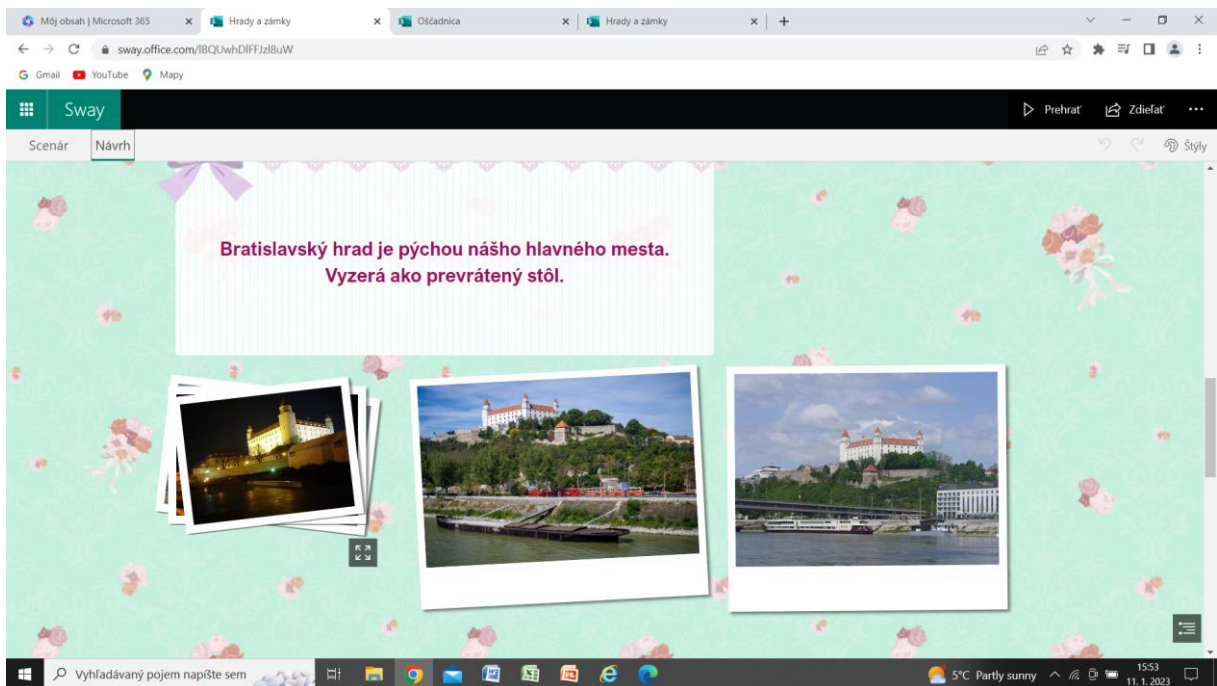
Môj obsah | Microsoft 365 x Hradý a zámky x Oľčadnica x Hradý a zámky x +

sway.office.com/IBQUwhDIFFJz8uW

Gmail YouTube Mapy

Sway Prehraj Zdieľaj ...

Scenár Návrh



Bratislavský hrad je pýchou nášho hlavného mesta.  
Vyzerá ako prevrátený stôl.

Vyhľadávaný pojem napíšte sem

5°C Partly sunny 15:53 11. 1. 2023

